

Gebe[®]

POWERSTART KCP15

ART.NR. 560236

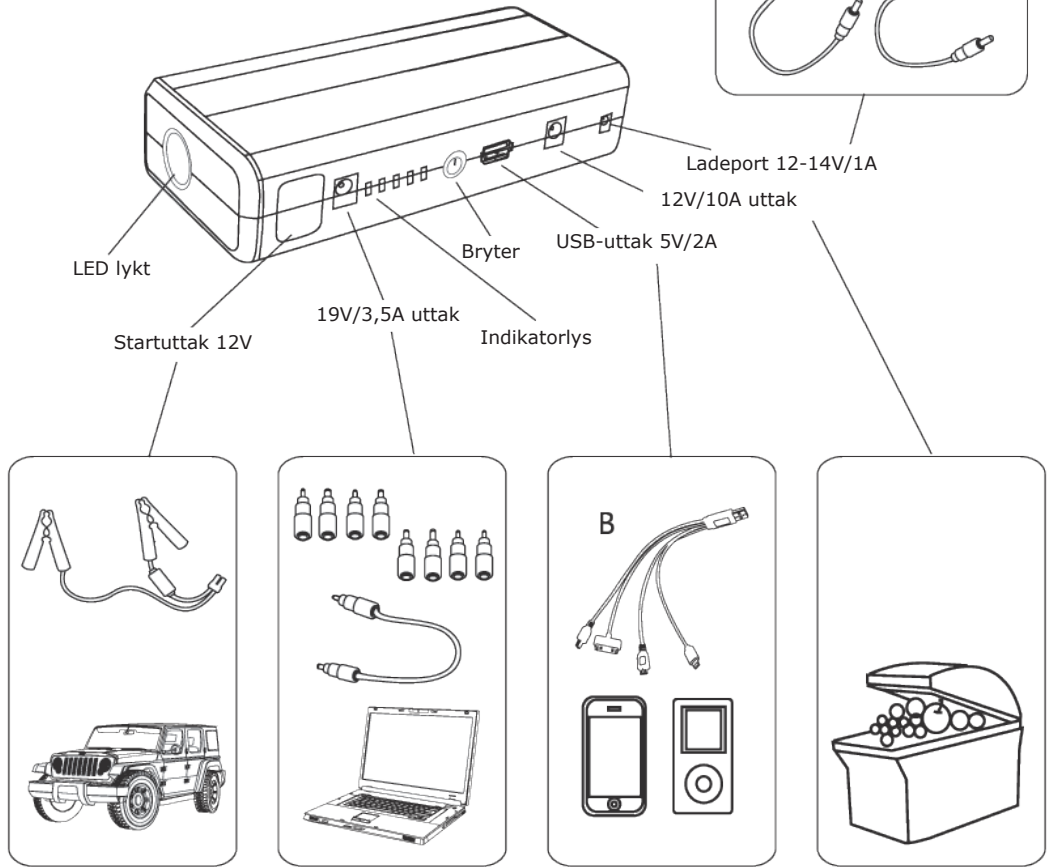
MANUAL



 KRIGSVOLL

BRUKSANVISNING

For sikker bruk og lang levetid av apparatet er det viktig å lese denne anvisningen. Ta vare på den for senere bruk også.



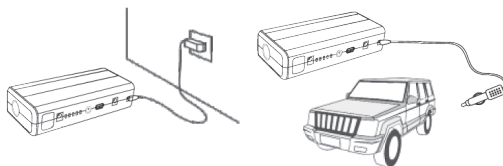
Ladeindikator:

Trykk på av/på bryteren for ladekontroll og lampene vil lyse avhengig av ladetilstand.

Lading:

Fra lysnett: Sett i nettdapter og sett ledningen i kontakt merket 12V-14V/1A input.

Fra bil: Sett i lighterpluggen i bilens uttakk og sett ledningen i kontakt merket 12V-14V/1A input.



Bruk som startbooster:

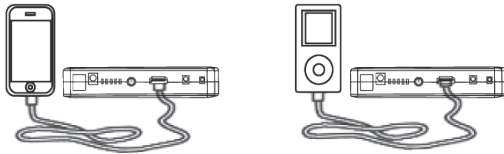
Boosteren må ha minimum tre «ladestreker».

1. Sett først den røde klemmen på plusspol og den sorte til minuspol.
2. Sett til sist kabel til startklemmene i uttaket under gummidekselet.
3. Gjør straks startforsøk i maks 5 sek. Koble i fra kabel umiddelbart etter start.
4. Hvis motor ikke starter må man vente et par minutter for å kjøle booster før nytt forsøk. Den må ikke være tilkoblet mer enn 30 sek av gangen.
5. Fjern ledningen fra startboosteren mellom hvert forsøk, og før man tar av klemmene fra batteriet.



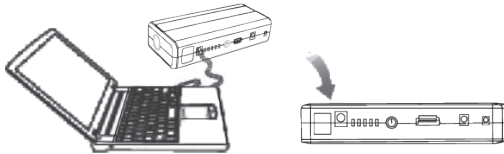
Lading av mobil eller nettbrett:

1. Plugg inn adapter 4-1 til kontakt merket USB 5v/2A.
2. Finn aktuell plugg som passer i mobil/nettbrett.
3. Trykk på av/på knappen for å starte lading, indikator skal lyse.



Strømforsyning til pc:

1. Sett kabel merket A i uttak merket 19V/3,5A
2. Finn aktuell plugg til pc.
3. Trykk på av/på knappen for å aktivisere strømforsyning.



Strømforsyning til 12 volt apparater (kjøleboks etc.)

1. Finn kabel (ikke inkludert) for 12 volt apparat og sett i plugg merket 12V/10A.
2. Koble til aktuelt 12 volt apparat.
3. Trykk på av/på knappen for å aktivisere strømforsyning.

LED lykt:

Hold av/på bryteren inne i tre sekunder for å slå på LED lampen, trykk raskt videre for å velge blink etc.

TEKNISKE DATA:

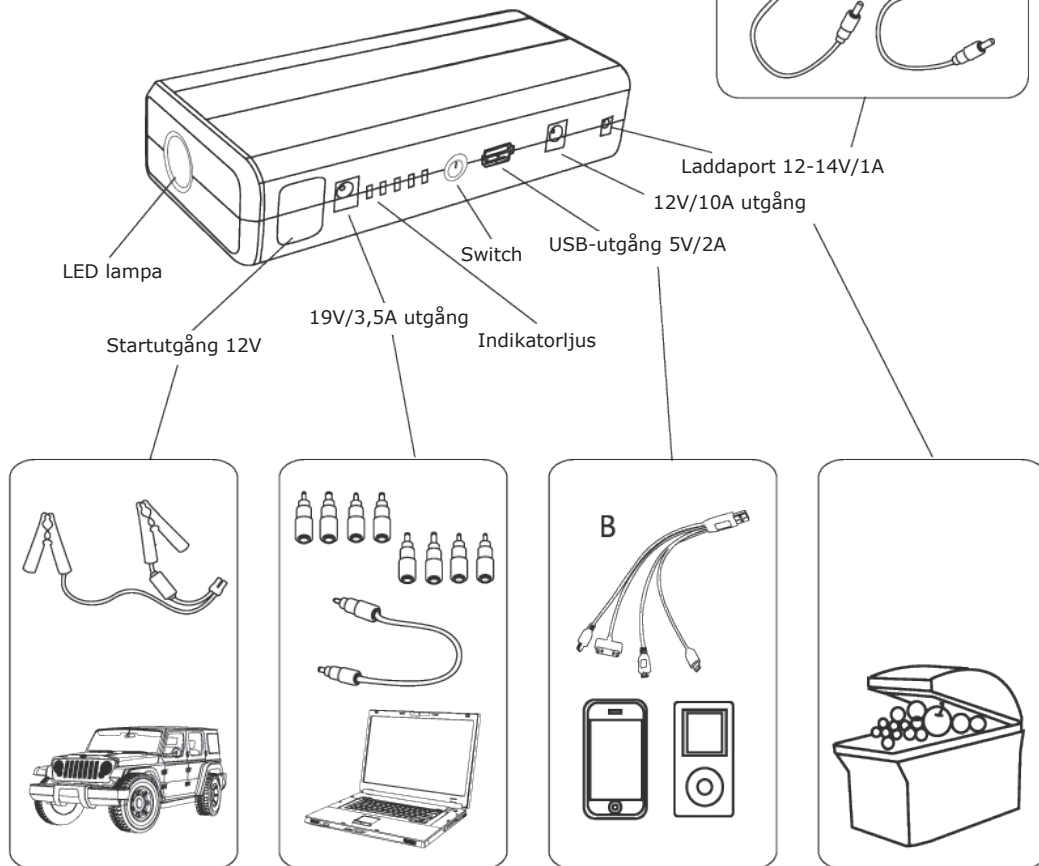
- Dimensjon 175x79x41 mm
- Vekt 501 gram
- Batterikapasitet 15000 mAh
- Utganger 2x 5V/2A, 12V/10A, 19V/3,5A, 12V/300A(600A)
- Inngang 12V-14V/1A
- Ladetid ca 5 timer
- Temp område -10 til +60 grader

ADVARSEL

- Ved bruk som startbooster må apparatet kobles fra innen 30 sek.
- Klemmene må ikke komme i kontakt med hverandre.
- Vær oppmerksom på faren for eksplosive gasser fra bilbatteriet.
- Apparatet må ikke demonteres.
- Apparatet må ikke brukes av mindreårige og er ikke noe leketøy.
- Apparatet må ikke utsettes for regn eller fuktighet.
- Apparatet må ikke lades ved unormal høy temperatur.
- Apparatet må lades hver 6. måned. Anbefalt å lades opp hver 3. måned.

BRUKSANVISNING

Manual medföljer och ska läsas innan användning och sparas för framtida bruk.



ANVÄNDINGSOMRÅDE

Produkten är avsedd att användas som starthjälp i nödsituation till bilar med 12 V elsystem eller som batteripack (powerpack)/laddare till mobiltelefon och läsplatta.

SÄKERHETSFORESKRIFTER

Allmänna säkerhetsföreskrifter

- Läs alltid manualen före användning och spara den för framtida bruk.
- Produkten är endast avsedd för hemmabruk.
- Tappa inte produkten och utsätt den inte för högt tryck eller annan åverkan.
- Använd eller förvara inte produkten i närheten av starka magnetiska fält.
- Produkten är inte avsedd att användas av barn utan uppsikt av vuxen.
- Batterier får inte utsättas för slag eller eld.

- Förvara batterier utom räckhåll för barn.
- Ta bort laddningskabeln då laddningen är klar.
- Denna produkt kan användas av barn från 8 år och uppåt och av personer med nedsatt fysisk eller mental förmåga eller brist på erfarenhet eller kunskaper, om de övervakas eller har fått instruktioner angående användningen av produkten på ett säkert sätt och förstår de involverade riskerna. Barn skall inte leka med produkten. Rengöring och underhåll får inte utföras av barn utan tillsyn.

Varningar

- Risk för elektrisk stöt och brand.
- Använd endast rekommenderade tillbehör.
- Användaren av produkten bör inte bära ringar, halsband etc. av metall då metall leder ström och kan leda till kortslutning med hög strömstyrka.

- Använd aldrig produkten om den är skadad. Inspektera produkten innan användning.
- Produkten får inte modifieras eller byggas om.

LADDA PRODUKTEN

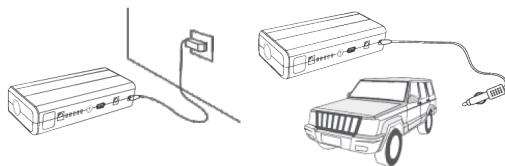
Produkten kan laddas via nätadapter eller via kabel för anslutning till cigarettändaruttag. Båda alternativen medföljer. För att undvika att produkten laddas ur helt bör den underhållsladdas var tredje månad.

Laddning via nätadapter:

Anslut kabeln till ingången 12V-14V/1A på starthjälpen/laddaren och adaptern till vägguttag. Batterierna fulladdas på ca 5 timmar.

Laddning via cigarettändaruttag:

Anslut kabeln till ingången 12V-14V/1A på starthjälpen/laddaren och cigarettändarpluggen till cigarettändaruttaget. Batterierna fulladdas på ca 5 timmar.



ANVÄNDNING SOM STARTHJÄLP

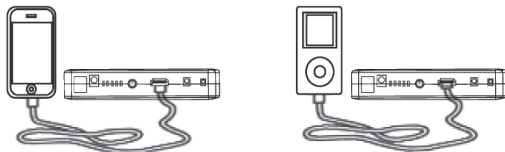
Varning. Minimum 3 indikatorljus.

1. Anslut den röda batteriklämman till bilbatteriets + -pol.
2. Anslut starthjälpens SVARTA klämma till fordonets chassi eller motorblock (EJ till den negativa batteripolen). Anslutning till den negativa (-) batteripolen är både osäkert och ökar dessutom risken för gnistor nära batteriets explosiva gaser.
3. Anslut de blå kontaktarna på kabeln till startuttaget. OBS! Se till att kontakten sitter i ordentligt.
4. Starta bilen.
5. Koppla först bort den svarta batteriklämman från batteriet.
6. Koppla därefter bort den röda batteriklämman från batteriet.



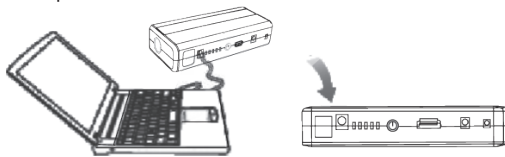
ANVÄNDNING SOM POWERPACK

Produkten kan användas för att ladda mobiltelefoner, kameror, läsplattor, PSP-spel, MP4/5 etc via USB. Till produkten medföljer adapter till Iphone4, 5 och 6, samt micro USB.



OBS! Produkten är endast avsedd för tillfällig laddning. För fullständig laddning ska enhetens standardladdare användas.

- Anslut passande kabel mellan produkten och enheten som ska laddas.
- Slå på "switch".



ANVÄNDA FICKLAMPAN

- Hold inne "switch" i 3 sekunder för å tända LED-lampa.

TEKNISKE DATA:

- Dimension 175x79x41 mm
- Vikt 501 gram
- Batterikapacitet 15000 mAh
- Utgångar 2x 5V/2A, 12V/10A, 19V/3,5A, 12V/300A(600A)
- Inngångar 12V-14V/1A
- Ladetid ca 5 timer
- Temp område -10 til +60 grader

Norsk

GARANTI

Powerstarten har 2 års garanti gjeldende fra innkjøpsdato. Garantien gjelder kun for material- eller fabrikkasjonsfeil. Garantien opphører å gjelde dersom bruksanvisningen ikke er fulgt, eller om powerstarten har blitt utsatt for unormal belastning eller drift. Alle transport- og demonteringskostnader er for kjøpers regning. Ved eventuelle tvister gjelder Kjøpsloven.

Samsvarserklæring

Undertegnede firma


Krigsvoll AS
Industrivn. 61
N-7005 Trondheim

forsikrer under eget ansvar at

Produkt **Powerstart**

Merke **GEBE**

Modell **KPC15**

 er i overensstemmelse med normene
EN 61000-6-3:2007+A1:2011
EN 61000-6-1:2007, EN 55015:2013
EN 61547:2009
samt bestemmelser gitt i direktiv
2014/30/EU



Kasserte elektriske produkter skal ikke kastes sammen med husholdningsavfall. Lever powerstarten ved nærmeste avfallsmottak for sikker behandling. Dette i henhold til WEEE (Waste from Electrical and Electronic Equipment) direktiv gjeldende fra August 2005.



Trondheim, 01.06.2016

Daglig leder, Krigsvoll AS

Endringer

Tekst, bilder og data er gjeldende når denne bruksanvisningen går i trykken. Om powerstarten skulle endres vesentlig, forbeholder vi oss retten til å oppdatere bruksanvisningen.

2016 © Krigsvoll AS

Art no 560236

SVENSKA

GARANTI

Powerstarten har 2 års garanti gällande från av köparen styrkt innkjøpsdatum. Garanti gäller endast för material- eller fabrikkationsfel. Garanti upphör att gälla om bruksanvisningen ej följts eller om powerstarten utsatts för onormal belastning eller drift. Alla transportkostnader eller demonteringskostnader är för köparens räkning. Vid eventuella tvister gäller Allmänna reklamationsnämndens rekommendationer.

Tillverkar deklarasjon

Undertecnad firma


Krigsvoll AB
Industrivägen 3
S-30 241 Halmstad

försäkrar under eget ansvar att

Produkt **Powerstart**

Märke **GEBE**

Modell typ ... **KPC15**

 överensstämmer med följande norm
EN 61000-6-3:2007+A1:2011
EN 61000-6-1:2007, EN 55015:2013
EN 61547:2009
enl. bestämmelser och riktlinjerna i direktiv
2014/30/EU



Kasserade elektriska produkter skall inte kastas tillsammans med hushållsavfall. För säker hantering, lämna powerstarten vid närmaste avfallsanläggning. Detta enligt WEEE (Waste from Electrical and Electronic Equipment) direktiv, gällande från augusti 2005.



Trondheim, 2016-01-06

VD, Krigsvoll AB

Ändringar

Text, bilder och uppgifter gäller vid tryckning av denna bruksanvisning. Vi förbehåller oss rätten att uppdatera bruksanvisningen, om powerstarten skulle ändras väsentligt.

2016 © Krigsvoll AB